



## Anleitung für Eltern zur Registrierung und Erneuerung von Spielern

Version 2.0 August 2021

SportLoMo Ltd.

Inhalte dürfen nicht reproduziert werden ohne die ausdrückliche  
Genehmigung von

SportLoMo Ltd.,  
Barcastle Business Park,  
Castlebar,  
Co Mayo,  
Ireland.

+353 94 9026663  
[www.sportlomo.com](http://www.sportlomo.com)  
[info@sportlomo.com](mailto:info@sportlomo.com)



**SUISSE**  
**RUGBY**  
— FSR —

## Inhaltsverzeichnis

Mitglieder-Registration.....	3
Lizenzerneuerung (bei bestehender Lizenz Vorsaison).....	5
Upgrade einer Mitgliedschaft.....	7
Lizenz als PDF downloaden.....	8

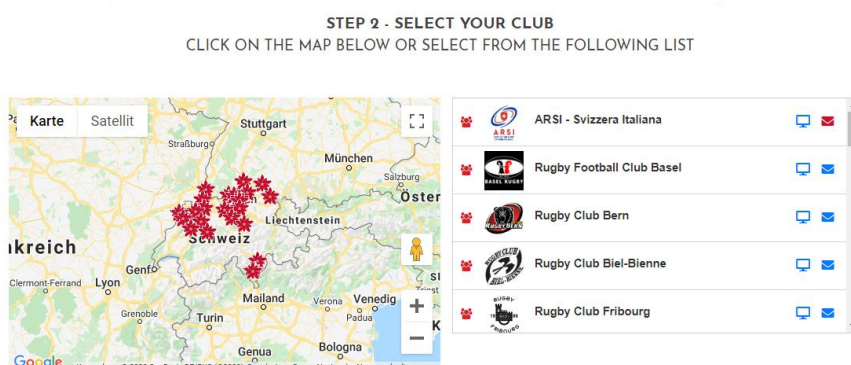
Bei Fragen oder Problemen: Bitte wende dich an [fsr@suisserugby.com](mailto:fsr@suisserugby.com).

## Mitglieder-Registration

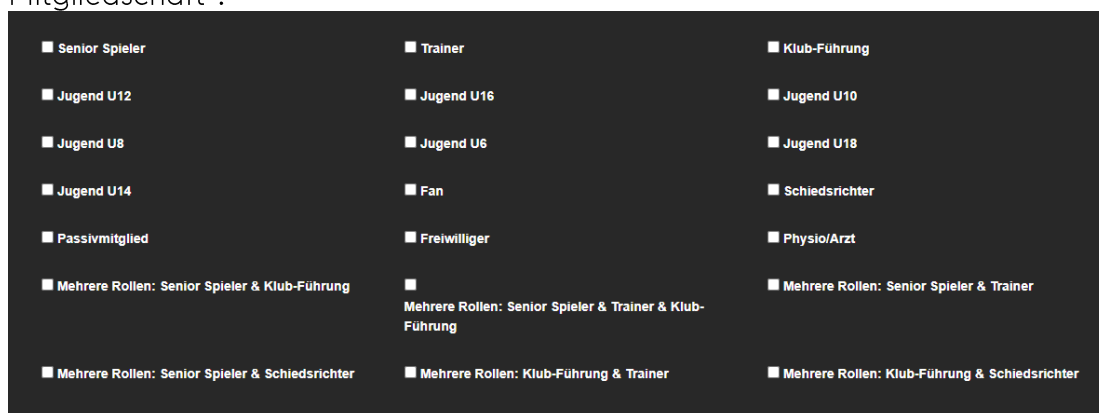
1. Gehe auf [www.suisserugby.com](http://www.suisserugby.com), klicke auf «Register»
2. Damit gelangst Du auf die Seite <https://fsr.sportlomo.com/>, dies ist die Seite für die Registrierung der Mitglieder (das heisst zum Erstellen einer Lizenz).
3. Oben rechts kann die Sprache auf Deutsch gewechselt werden
4. Wähle die Region aus



5. Wähle den Klub aus



6. Wähle die Kategorie der Lizenz: Erwachsener Spieler, Junior, Trainer, Administrator, etc.  
 Wenn du mehrere Rollen im Club hast: Wähle die **Mehrfachrolle** aus. Eine Mehrfachanmeldung wie im alten System ist nicht möglich. Alle zusätzlichen Registrierungen werden gelöscht. Wenn später eine weitere Rolle hinzugefügt werden soll, kann die bestehende Mitgliedschaft um eine weitere Rolle erweitert werden. Bitte beachte dazu die Beschreibung im Kapitel "Upgrade einer Mitgliedschaft".



7. Wähle: "Register now!"
8. Kreiere einen User Account

[Sign Up](#) [Log In](#)

## Create Account

Please create a Sportlomo User Account.

E-Mail This field is required.

Confirm E-Mail

Password This field is required.

First Name

Last Name

Languages

[Terms and Conditions](#) Accept terms and conditions

Senden

Already have an account? [Log in here](#)

9. Mit dem soeben kreierten User Account einloggen.
10. Alle Infos eingeben
11. Beim letzten Schritt: Wenn die Lizenz direkt online bezahlt werden soll, können die Kreditkartenangaben auf der rechten Seite eingegeben werden. Wenn du nicht mit Kreditkarte bezahlen willst, kannst du den Rabattcode, den du von deinem Club erhalten hast, auf der linken Seite eingeben. Klicke anschliessend auf Anwenden (Apply). Der Verein erhält dann eine Sammelrechnung für alle Mitglieder, die nicht mit Kreditkarte bezahlt haben.

### Payment Summary

Item	Quantity	Price
Adult Player	1	50.00
Total		50.00
Additional Fees		0.00
Total (Ex Service Fees)		50.00

Discount Code

[Apply](#)

### Payment Breakdown

Association	Category	Price	Additional Fees	Discount	Amount Due
Swiss Rugby	Adult Player	50.00	0.00		50.00
NSRV- Nord-, Ost-, Zentralschweiz & Ticino	Adult Player	0.00	0.00		0.00
Winterthur	Adult Player	0.00	0.00		0.00

### Card Details

You will have an opportunity to review and confirm your payment before payment is taken. Your payment will be processed using Stripe, one of the world's leading Payment Processors. No financial information is disclosed to SportLomo or your Club.

Please enter your card details

Card Number

Expiry

CVV

What is my CVV code?

Powered by [stripe](#)

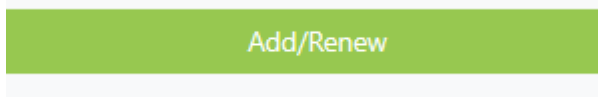
[Continue](#)

- Wenn alles ausgefüllt und abgeschickt ist dann ist die Lizenz-Registrierung beendet. Die FSR (Sonja vom Sekretariat) wird prüfen, ob alles in Ordnung ist, und in diesem Fall wird die Lizenz genehmigt. Falls etwas nicht in Ordnung ist sagt sie dem Mitglied bzw. dem Club Bescheid (falls ein Dokument fehlt oder anderes). Sonja arbeitet montags und mittwochs während der normalen Bürozeiten im FSR-Sekretariat. Zu keinen anderen Zeiten werden Lizenzen genehmigt. Wenn Ihr Spieler am Samstag spielen möchte, muss seine Lizenz spätestens am Mittwoch um 12:00 Uhr zur Genehmigung online sein.

## Lizenzerneuerung (bei bestehender Lizenz Vorsaison)

1. Melde dich mit dem Benutzerkonto an, das du in der letzten Saison erstellt hast:  
<https://fsr.sportsmanager.ie/sportlomo/users/login>

2. Klicke auf "Add/Renew"



3. Wähle die Kategorie

Name	Price	Quantity	Total (CHF)
Adult Player	50.00	<input type="text" value="1"/>	50.00
Coach	0.00	<input type="text"/>	0.00
Administrator	0.00	<input type="text"/>	0.00

4. Wähle das Mitglied, welches du erneuern möchtest

Select the Member you want to Re-Register for the 2020-2021 season

Select *Add New Member* to create new member

Package	Member
Administrator (1)	<input type="text" value="Please Select.."/>

5. Kontrolliere und fülle alle Informationen aus, die benötigt werden.
6. Klicke auf "Register".
7. Beim letzten Schritt: Wenn du die Lizenz direkt online mit Kreditkarte bezahlen willst, kannst du dies hier tun.  
Wenn du nicht mit Kreditkarte bezahlen willst, kannst du auf der linken Seite den Rabattcode eingeben, den du von deinem Verein erhalten hast. Klicke auf Anwenden (Apply). Der Verein erhält dann eine Sammelrechnung für alle Mitglieder, die nicht mit Kreditkarte bezahlt haben.

### Payment Summary

Item	Quantity	Price
Adult Player	1	50.00
Total		50.00
Additional Fees		0.00
Total (Ex Service Fees)		50.00

Discount Code

### Payment Breakdown

Association	Category	Price	Additional Fees	Discount	Amount Due
Swiss Rugby	Adult Player	50.00	0.00	0.00	50.00
NSRV- Nord-, Ost-, Zentralschweiz & Ticino	Adult Player	0.00	0.00	0.00	0.00
Winterthur	Adult Player	0.00	0.00	0.00	0.00

### Card Details

You will have an opportunity to review and confirm your payment before payment is taken.  
Your payment will be processed using Stripe, one of the world's leading Payment Processors. No financial information is disclosed to SportLomo or your Club.

Please enter your card details

Card Number

Expiry

CVV

What is my CVV code?

Powered by

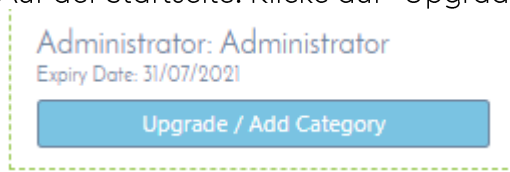
- Wenn alles ausgefüllt und abgeschickt ist dann ist die Lizenz-Registrierung beendet.

Die FSR (Sonja vom Sekretariat) wird prüfen, ob alles in Ordnung ist, und in diesem Fall wird die Lizenz genehmigt. Falls etwas nicht in Ordnung ist, sagt sie dem Mitglied bzw. dem Club Bescheid (falls ein Dokument fehlt oder anderes).

Sonja arbeitet montags und mittwochs während der normalen Bürozeiten im FSR-Sekretariat. Zu keinen anderen Zeiten werden Lizenzen genehmigt. Wenn Ihr Spieler am Samstag spielen möchte, muss seine Lizenz spätestens am Mittwoch um 12:00 Uhr zur Genehmigung online sein.

## Upgrade einer Mitgliedschaft

1. Gehe auf <https://sportsmanager.ie/sportlomo/users/login> und logge dich mit deinem SportLomo Account ein.
2. Auf der Startseite: Klicke auf "Upgrade/Add Category"



3. Wähle die Kategorie, die du hinzufügen möchtest
4. Kontrolliere alle Personalien
5. Klicke auf "Registrieren"

## Lizenz als PDF downloaden

1. Auf folgender Seite einloggen:  
<https://fsr.sportsmanager.ie/sportlomo/users/login>
2. Anschliessend werden auf der Startmaske die Lizenzen angezeigt, welche über diesen Benutzer erstellt wurden
3. Die Lizenz kann nun als PDF heruntergeladen werden, indem auf das rote Symbol geklickt wird.



Bitte beachte, dass der Download einige Sekunden dauert!